



Cargas Movimentadas pelo Complexo Portuário de Itajaí - Março 2015

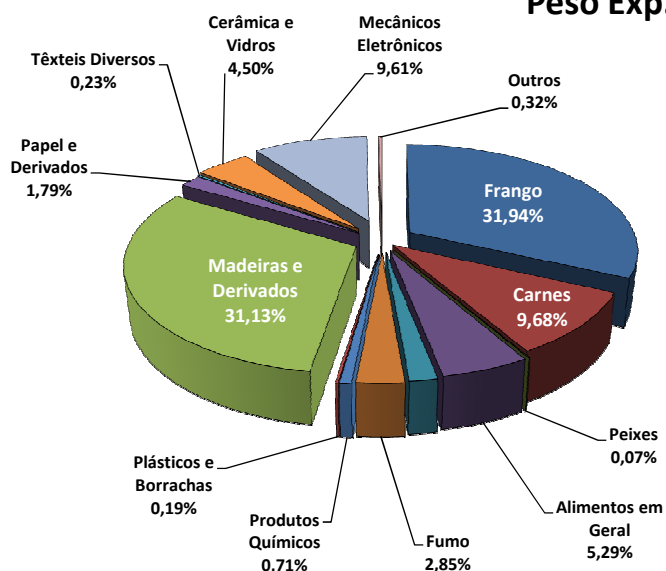
Exportações

	Peso Líquido (Ton.)	US\$
Frango	103.678	172.636,000
Carnes	31.431	78.980,000
Peixes	221	595,000
Alimentos em Geral	17.166	17.902,000
Maçã	5.468	3.455,000
Fumo	9.243	46.336,000
Produtos Químicos	2.314	8.646,000
Plásticos e Borrachas	612	2.795,000
Madeiras e Derivados	101.043	87.760,000
Papel e Derivados	5.820	6.250,000
Têxteis Diversos	732	4.243,000
Cerâmica e Vidros	14.604	9.401,000
Mecânicos e Eletrônicos	31.197	93.926,000
Outros	1.042	4.783,000
Total	324.571	537.708,000

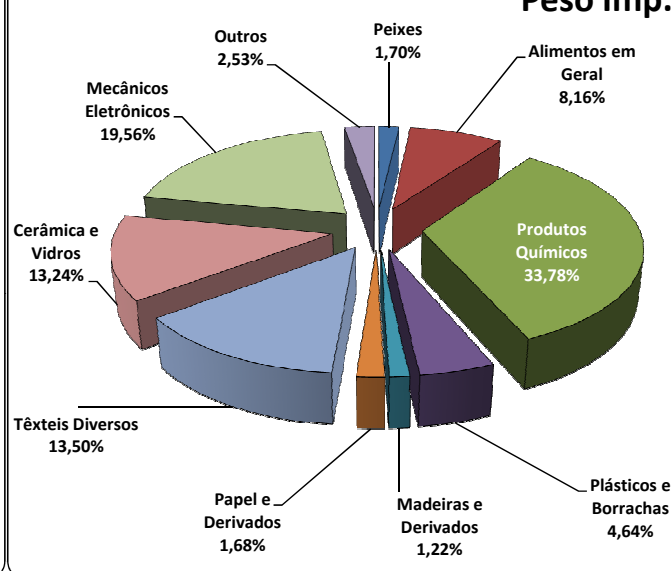
Importações

	Peso Líquido (Ton.)	US\$
Peixes	4.593	11.121,000
Alimentos em Geral	22.066	33.443,000
Produtos Químicos	91.379	152.211,000
Plásticos e Borrachas	12.561	39.857,000
Madeiras e Derivados	3.301	3.661,000
Papel e Derivados	4.546	6.794,000
Têxteis Diversos	36.527	147.797,000
Cerâmica e Vidros	35.809	18.784,000
Mecânicos e Eletrônicos	52.930	220.472,000
Outros	6.834	34.994,000
Total	270.546	669.134,000

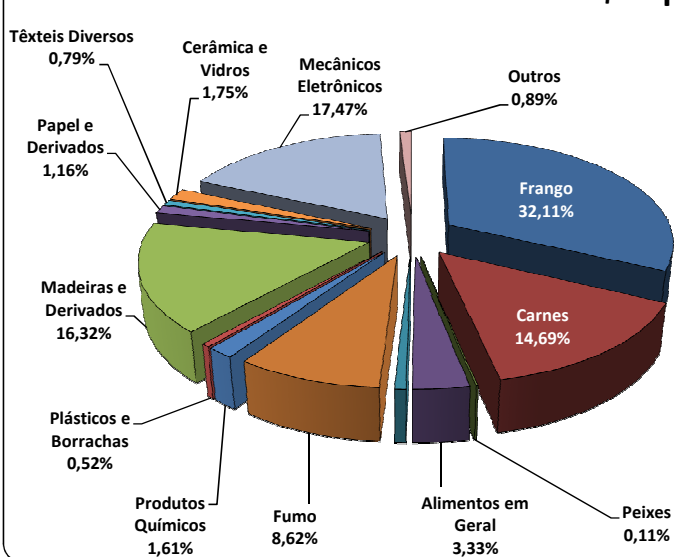
Peso Exp.



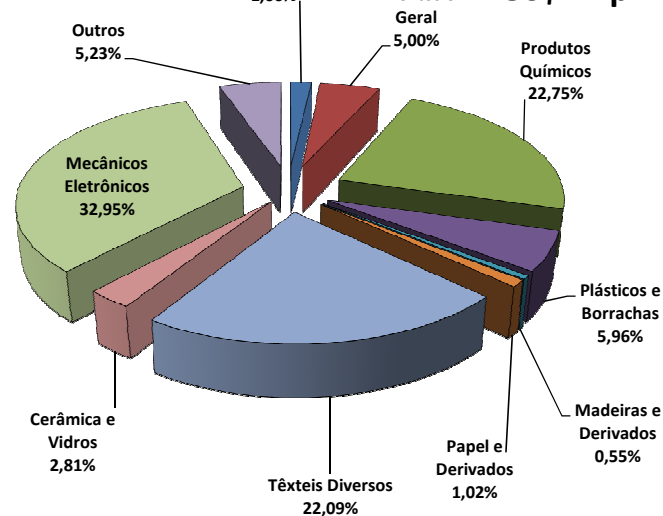
Peso Imp.



US\$ Exp.



US\$ Imp.



Fonte: Alice Web